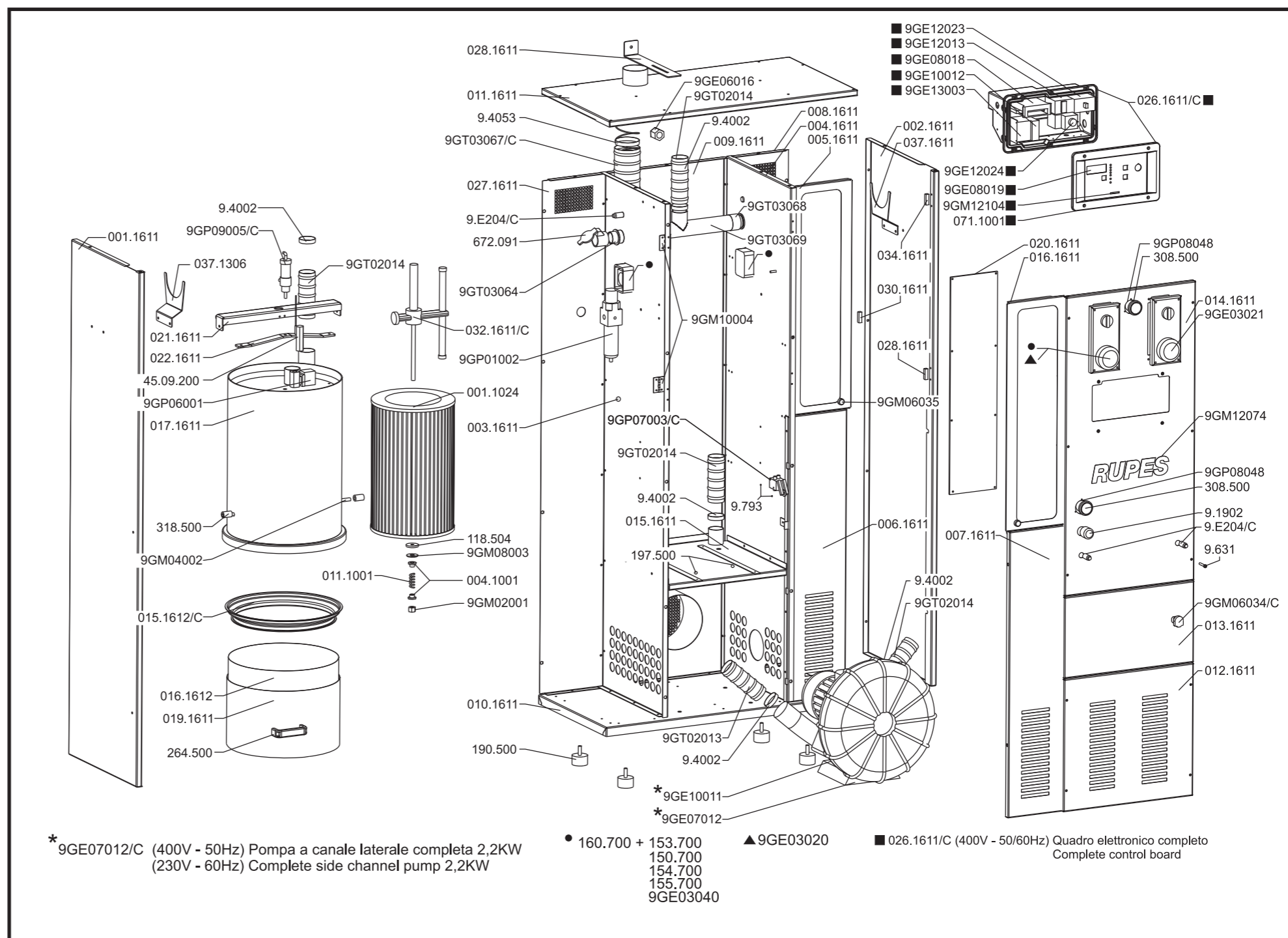


Cod.	N.	Descrizione
001.1024	1	Filtro 320x330 - 3 mq
001.1611	1	Pannello laterale SX
002.1611	1	Pannello laterale DX
003.1611	1	Pannello centrale SX
004.1001	2	Guida molla
004.1611	1	Pannello centrale DX
005.1611	1	Pannello vano superiore SX
006.1611	1	Pannello vano inferiore SX
007.1611	1	Pannello vano inferiore DX
008.1611	1	Pannello laterale posteriore DX
009.1611	1	Pannello centrale posteriore
010.1611	1	Base
011.1001	1	Molla premifiltro
011.1611	1	Coperchio
012.1611	1	Pannello frontale inferiore
013.1611	1	Pannello secchio
014.1611	1	Pannello strumenti
015.1611	1	Ripiano secchio
015.1612/C	1	Anello porta sacchetto completo
016.1611	1	Pannello vano superiore DX
016.1612	3	Sacco polvere turbina
017.1611	1	Fusto in lamiera di ferro
019.1611	1	Secchio
020.1611	2	Pannello sportello in plexiglass
021.1611	1	Traversa fusto
022.1611	1	Traversa filtro
026.1611/C	1	Quadro elettrico completo
027.1611	1	Pannello laterale posteriore SX
028.1611	1	Staffa per fissaggio a muro
029.1611	2	Magnete 4kg inferiore
030.1611	2	Magnete 5kg sportello plexiglass
032.1611/C	1	Rotor-Jet completo
034.1611	2	Magnete 6kg superiore
037.1306	2	Supporto utensile in lamiera
071.1001	1	Pannello frontale per display
114.501	4	Rondella piana 10,5 x 40 x 2,5
118.504	1	Rondella da 40 x 9 x 5 gomma
153.700	3	Presse SHUKO 16A 230V
154.700	3	Presse FR 16A 230V
155.700	3	Presse GB 16A 230V
159.700	3	Presse AUS 10A 240V
160.700	3	Contenitore doppio presa Gewiss
190.500	4	Piedini in gomma (60 SH) 50 x 30
197.500	2	Guida secchio in INOX
264.500	2	Maniglia ABS
308.500	2	Manometro MF/8 0-12 Ø 40
45.90.200	1	Flussostato
672.091	2	Clapet
9.1902	1	Riduttore 038-1/4- 0.8B con ghiera
9.4053	2	Fascetta stringi tubo 70-90-13
9.631	26	Vite M6 x 35 TCCE bombata brunita
9.793	2	Vite M4 x 50 TCCE brunita din 912
9.E204/C	4	Innesto rapido maschio 3/8 completo
9GE03020	1	Presse interbloccata 2P+T 16A 230V

Cod.	N.	Descrizione
9GE03021	1	Presse trifase 400V 3P+T 16A IP55
9GE03040	3	Presse IT-SHUKO 16A 230V
9GE07012	1	Pompa 400V 2.2kW
9GE07012/C	1	pompa 400V 2.2kW completa
9GE08018	1	Scheda elettronica
9GE08019	1	Scheda display
9GE10011	1	Sensore KLIXON 110°C flangia fissa
9GE10012	1	Fusibile 2A trasformatore
9GE12013	1	Contattore C12
9GE12023	1	Protezione termica 400V
9GE12024	1	Sezionatore 16A 4 poli 400V
9GE13003	1	Trasformatore 40V 400V-24V con portafusibile
9GM02001	1	Dado autobloccante M12
9GM04002	2	Tirante M10 x 40 mm brunito
9GM06034/C1	1	Chiusura in plastica con leva metallica
9GM06034	2	Pomello M4 in plastica
9GM08002	1	Rondella 12 x 24 x 2 zincata
9GM08003	1	Rondella 13 x 36 x 2,5
9GM10004	4	Cerniera sportello superiore
9GM12074	1	Etichetta RUPES
9GM12104	1	Etichetta pannello frontale
9GP01002	1	Filtro regolatore 3/8
9GP06001	1	Elettrovalvola 3/8
9GP07003/C	1	Valvola leva completa di raccordi
9GP08048	2	Flangia porta manometro
9GP09005/C	1	Cilindro 27 x 40 completo di raccordi
9GT02013	-	Tubo calor D50
9GT02014	-	Tubo VINNFLEX N D50
9GT03064	2	Raccordo in plastica 1" 1/4
9GT03067/C	1	Silenziatore completo
9GT03068	2	Manicotto PVC D40 1" 1/4-D44
9GT03069	1	Condotto aspirazione in plastica

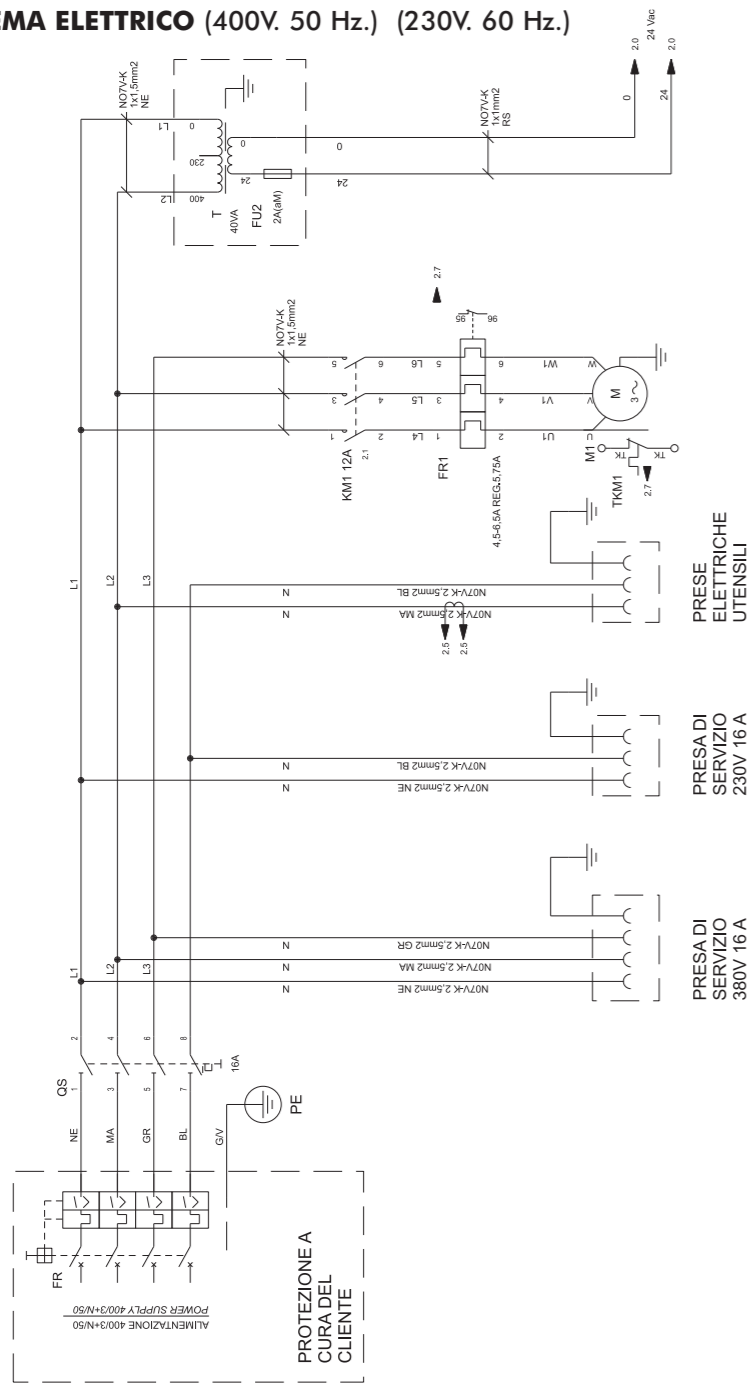


# RUPES

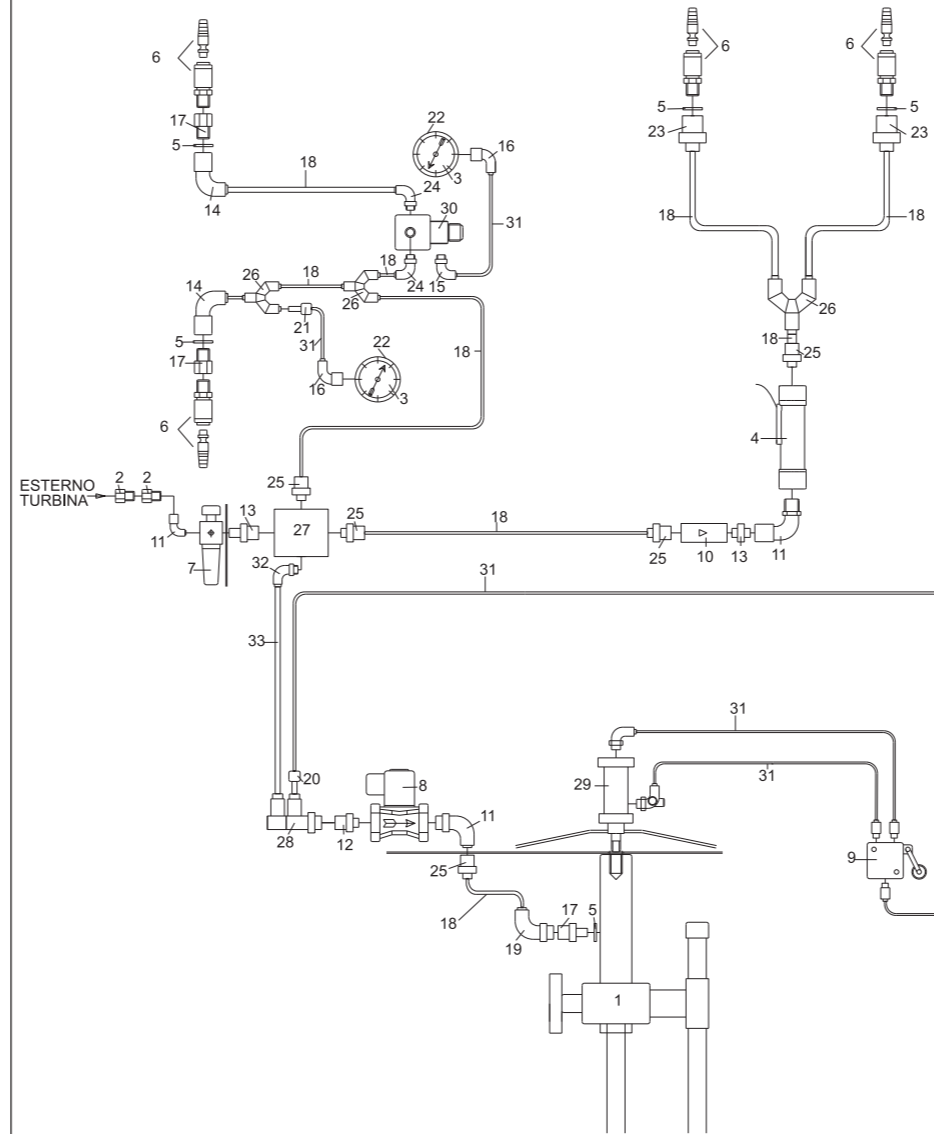
COLONNA AUTOASPIRANTE  
SUCTION TOWER

# HTE 300

### SCHEMA ELETTRICO (400V. 50 Hz.) (230V. 60 Hz.)



### SCHEMA PNEUMATICO (400V. 50 Hz.) (230V. 60 Hz.)



### SCHEMA ELETTRICO (400V. 50 Hz.) (230V. 60 Hz.)

Sigla	Descrizione
FR	Protezione a cura dell'installatore
FR1	Termico motore
FU2	Fusibile acircuito ausiliario
KM1	Contattore motore
M1	Motore
QS	Sezionatore generale
T	Trasformatore circuito ausiliario
TA	Trasformatore amperometrico
TKM1	Protezione termica a motore (KLIXON)
BL	Blu
GR	Grigio
G/V	Giallo/Verde
MA	Marrone
NE	Nero

### SCHEMA PNEUMATICO (400V. 50 Hz.) (230V. 60 Hz.)

N°	Cod.	N.	Descrizione
1	032.1611/C	1	Rotor - Jet completo
2	051.1106	2	Raccordo esagonale
3	308.500	2	Manometro
4	45.90.200	1	Flussostato
5	9.1789	1	Rondella SHNORK
6	9.E204/C	4	Innesto rapido completo 3/8
7	9GP01002	1	Filtro regolatore 3/8
8	9GP06001	1	Elettrovalvola 3/8 completa
9	9GP07003/C	1	Valvola leva completa di raccordi
10	9GP07004	1	Valvola unidirezionale D3/8
11	9GP08007	3	Raccordo a gomito 3/8MF
12	9GP08012	1	Riduzione 3/8 - 1/4
13	9GP08015	2	Nipples 3/8
14	9GP08024	2	Raccordo a gomito 3/8F - Tubo 10
15	9GP08025	1	Raccordo a gomito 1/8M - Tubo 4
16	9GP08026	2	Raccordo a gomito 1/8F - Tubo 4
17	9GP08027	3	Prolunga conica 3/8M - 3/8F
18	128.700	-	Tubo rilsan 10 x 8
19	9GP08036	1	Raccordo gomito 3/8M T.10
20	9GP08043	1	Riduzione a tubo 4/8
21	9GP08044	1	Riduzione fissa T. 4/10
22	9GP08048	2	Flangia porta manometro
23	9GP08050	2	Raccordo diritto 3/8F-T.10
24	9GP08055	2	Raccordo a gomito 1/4M T.10
25	9GP08060	5	Raccordo diritto D. 3/8M tubo 10
26	9GP08072	3	Forcella Y 10-10-10
27	9GP08087	1	Raccordo croce alluminio 3/8
28	9GP08088	1	Raccordo a 2L 1/4M - 2 innesti tubo 8x6
29	9GP09005/C	1	Cilindro 27x40 completo di raccordi
30	9.1902	1	Riduttore di pressione
31	306.500	-	Tubo rilsan 4x2,7
32	9GP08033	-	Raccordo a gomito 3/8 T8
33	101.502	-	Tubo rilsan 8x6